

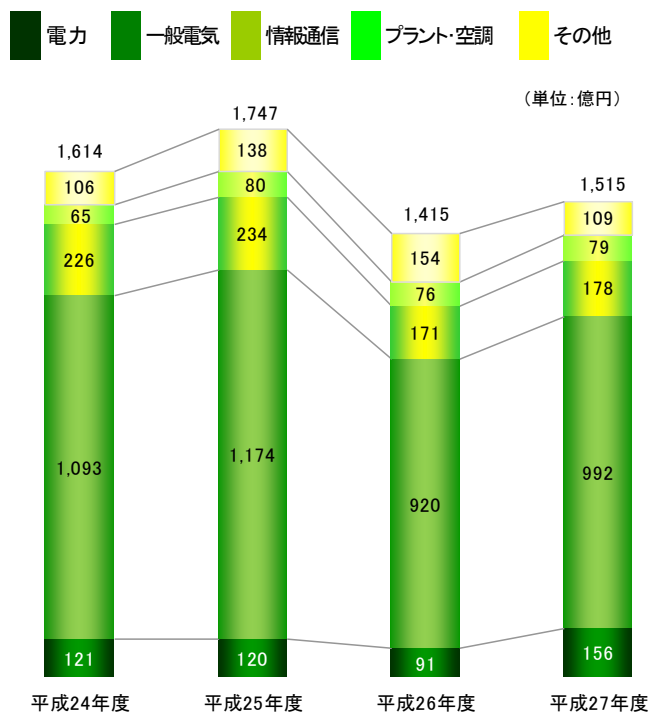
財務ハイライト(訂正) (平成27年4月1日~平成28年3月31日)

※「財務ハイライト」を一部修正いたしました。

訂正の理由及び経緯につきましては、平成28年7月26日付「平成28年3月期有価証券報告書の提出及び過年度の有価証券報告書等の訂正報告書並びに訂正決算短信等の提出に関するお知らせ」にて開示しておりますのでご参照ください。

なお、訂正箇所には「_」を付して表示しております。

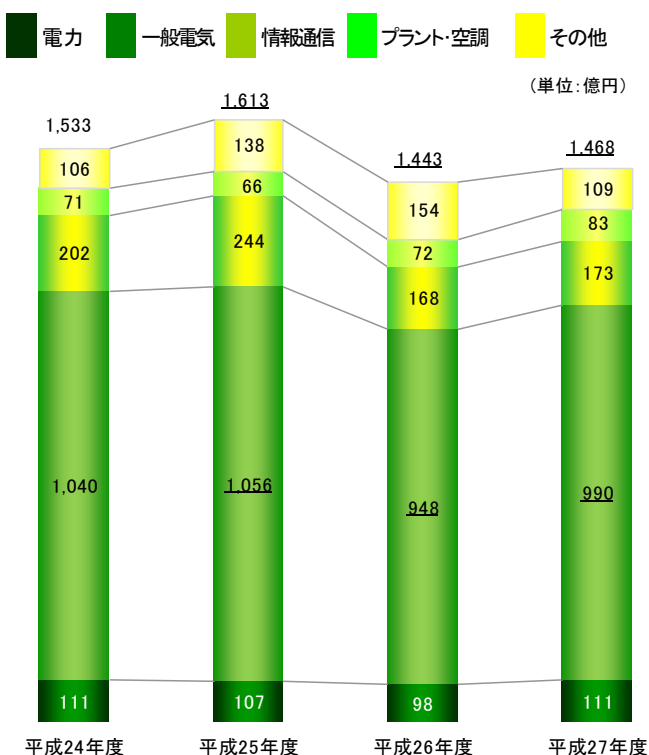
受注高の推移 (連結)



業績の推移 (連結)

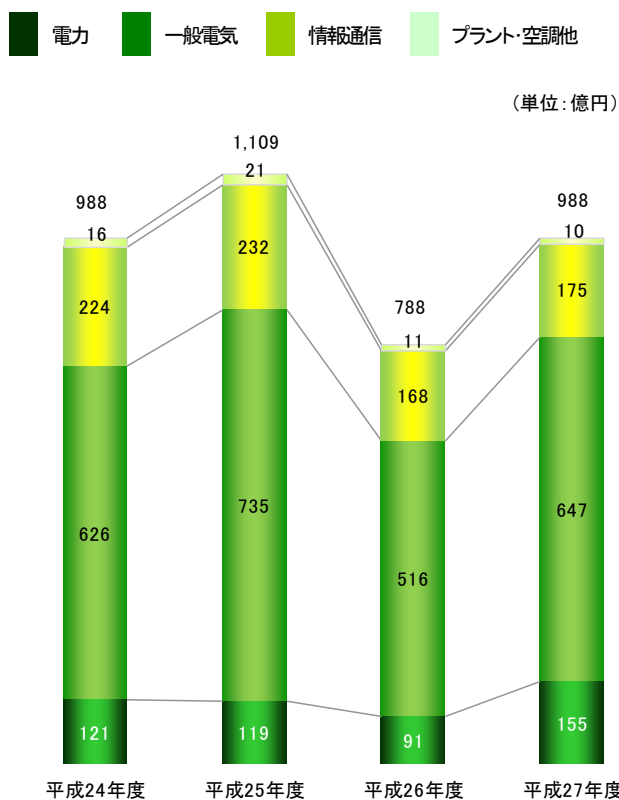
項目	第88期 (平成24年度)	第89期 (平成25年度)	第90期 (平成26年度)	第91期 (平成27年度)
受注高 (百万円)	161,494	174,782	141,505	151,558
売上高 (百万円)	153,333	161,364	144,322	146,899
経常利益 (百万円) (※)	8,955	10,012	8,076	9,163
親会社株主に帰属する 当期純利益 (百万円)	4,763	5,149	4,457	5,083
1株当たり当期純利益 (円)	133.84	144.69	125.26	142.85
純資産 (百万円)	42,879	46,984	54,564	55,133
総資産 (百万円)	101,822	111,773	112,034	111,442
営業活動による キャッシュ・フロー (百万円)	9,482	8,357	3,508	5,475
投資活動による キャッシュ・フロー (百万円)	△5,635	△6,646	484	△11,717
財務活動による キャッシュ・フロー (百万円)	△1,572	△1,992	△1,566	△1,605
現金及び現金同等物 期末残高 (百万円)	19,427	19,145	22,247	13,871

売上高の推移 (連結)



(※)当期(第91期)より会計方針の変更を行っており、インドネシア子会社の法人所得税の連結損益計算書における表示区分について、法人税、住民税および事業税から販売費及び一般管理費に変更しております。当該会計方針の変更は、遡及適用され第88期から第90期の経常利益については、遡及処理後の数値を記載しております。

受注高の推移



業績の推移

項目	第88期 (平成24年度)	第89期 (平成25年度)	第90期 (平成26年度)	第91期 (平成27年度)
受注高 (百万円)	98,893	110,904	78,841	98,880
売上高 (百万円)	95,470	98,101	79,217	93,368
経常利益 (百万円)	4,434	<u>5,693</u>	4,731	7,374
当期純利益 (百万円)	2,750	<u>3,269</u>	3,177	4,885
1株当たり当期純利益 (円)	77.27	<u>91.87</u>	89.30	137.29
1株当たり金 (円)	18.00	24.00	28.00	38.00
純資産 (百万円)	34,292	<u>37,574</u>	42,825	44,305
総資産 (百万円)	76,024	82,932	83,622	85,606

売上高の推移

